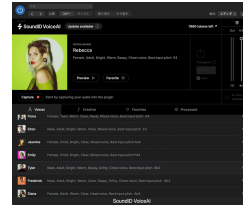


ChatGPTで作る販促コンテンツ ~面倒だけど効くものを、ラクしてつくる

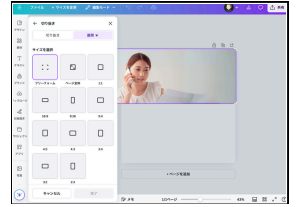
ところでChatGPTなどの生成AI、使ったことありますか？

生成AIは、文章だけでなく画像・動画・プレゼン資料などあらゆるものを自動で作ってくれます。実はChatGPTだけでなく様々なものがあります。また日頃使っているアプリにもAI機能がついていることがあります。

AIを柔軟に使いこなすコツは「慣れること」。まずは無料体験の範囲で色々として生成してみると得手不得手や業務レベルで使えるかなどが見えてきます。



音楽制作にもAIの波が



有料版Canvaだと写真の加工が自動でできる

試しにChatGPTでこんな感じの質問をしてみると…

- 家族や友達への誕生日プレゼントを提案してもらおう
- 夜中まで会社でパソコン作業をしながらビールを飲んでいる疲れたパンダ
- (ニュースサイトの記事をコピペ) これをまとめて
- 納期遅れに関する謝罪メール



アプリ版ChatGPTをダウンロードする際には「OpenAI」正規版を

Webやアプリストアで「ChatGPT」と検索すると正規版だけでなく様々な類似アプリが出てきます。

第三者が開発・提供したものの場合、セキュリティやプライバシーなど信頼性が不明確でリスクがないとは言いきれません。



では何をChatGPTに任せると都合がいいのか？

日頃の販売促進で重要なのは【継続】【手間暇】です。ただ、これが一番難しい(笑)。

経験上普通に人力で作ると時間がかかり、その割に即効性がないコンテンツ(用語集・FAQ・事例集・ブログなど)を生成~若干の編集をすると、痒いところに手の届く丁寧なサイトになり、印象も上がり、SNSのネタ切れもなくなり、さらには顧客との接点を増やすことができることで(単純接触効果・サイアンスの法則)、販促活動もしやすくなります。

ただ、いきなり完璧なものは生成してくれません。「もっと2番目の**を〇〇にして」と普通に話しかけるような感じで修正し、ある程度の完成度になったら人力による編集に切り替えるのがおすすめです。

感覚としては「電動アシスト自転車」のようなもので、全自動ではないけどだいぶラクになります。

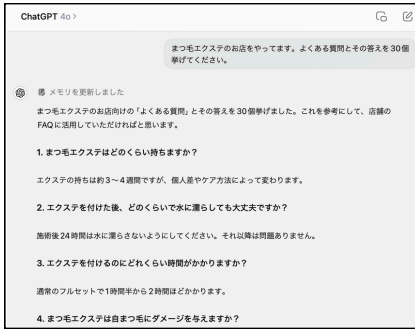


この広報誌、6割くらいAIの力で作られています

ノウハウ提供・FAQコンテンツは一括生成！(ChatGPT→Canva連携でちょっとした画像を一気に〇〇個生成)

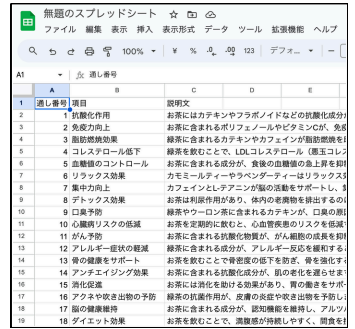
1 ChatGPTで生成

「業種・店」を明らかにし、【よくある質問とその答えを30個挙げてください】と入れる。



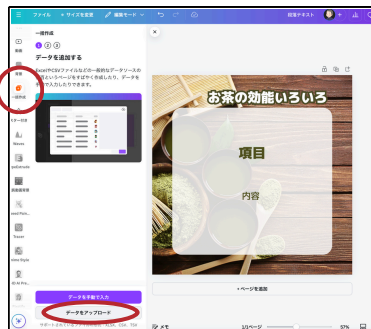
2 CSV・xlsファイルを作ってもらおう

【通し番号、項目、説明文をそれぞれ列にしたcsvファイルを作ってください】と命令し、表形式のファイルを作ります。



3 Canvaで枠を作り【一括生成】でcsvファイルを読み込む

レイアウトを一通り作ってから、左端バーから「一括生成」を選択、「データをアップロード」でcsvファイルを選択・アップロードする。



4 データの紐付け~微調整して完成



特にWeb/デジタルの世界では、いつの間にか新しい用語が出てきたり、新しい業者やサービスが出たり消えたりし、評判のいいものもコロコロ変わります。さらにAIが出始めてからそのスピードが数段速くなっています。
【気づいたらすぐに調べる】【プロに聞く】のが、早道・近道です。